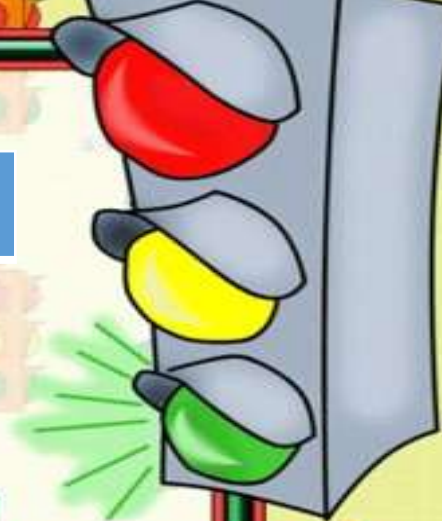


МБДОУ Скоырский детский сад «Алёнушка»

**Соблюдайте правила  
дорожного движения!**

Воспитатель:  
Гапликова О.Г.



# Тематическое развлечение «Путешествие Незнайки в страну Светофорию»





Беседа с детьми  
«Мы знакомимся с улицей», «Дети и дорога!», «Зебра»,  
«Светофор» и другие дорожные знаки для пешеходов




# Консультация для родителей «Автокресло для ребенка»





## Конструирование «Наша улица»



# Настольная игра «Зебра»





Дидактическая игра  
«Дорожные знаки»

# Изготовление папки-передвижки для родителей «В гостях у Светофорика»

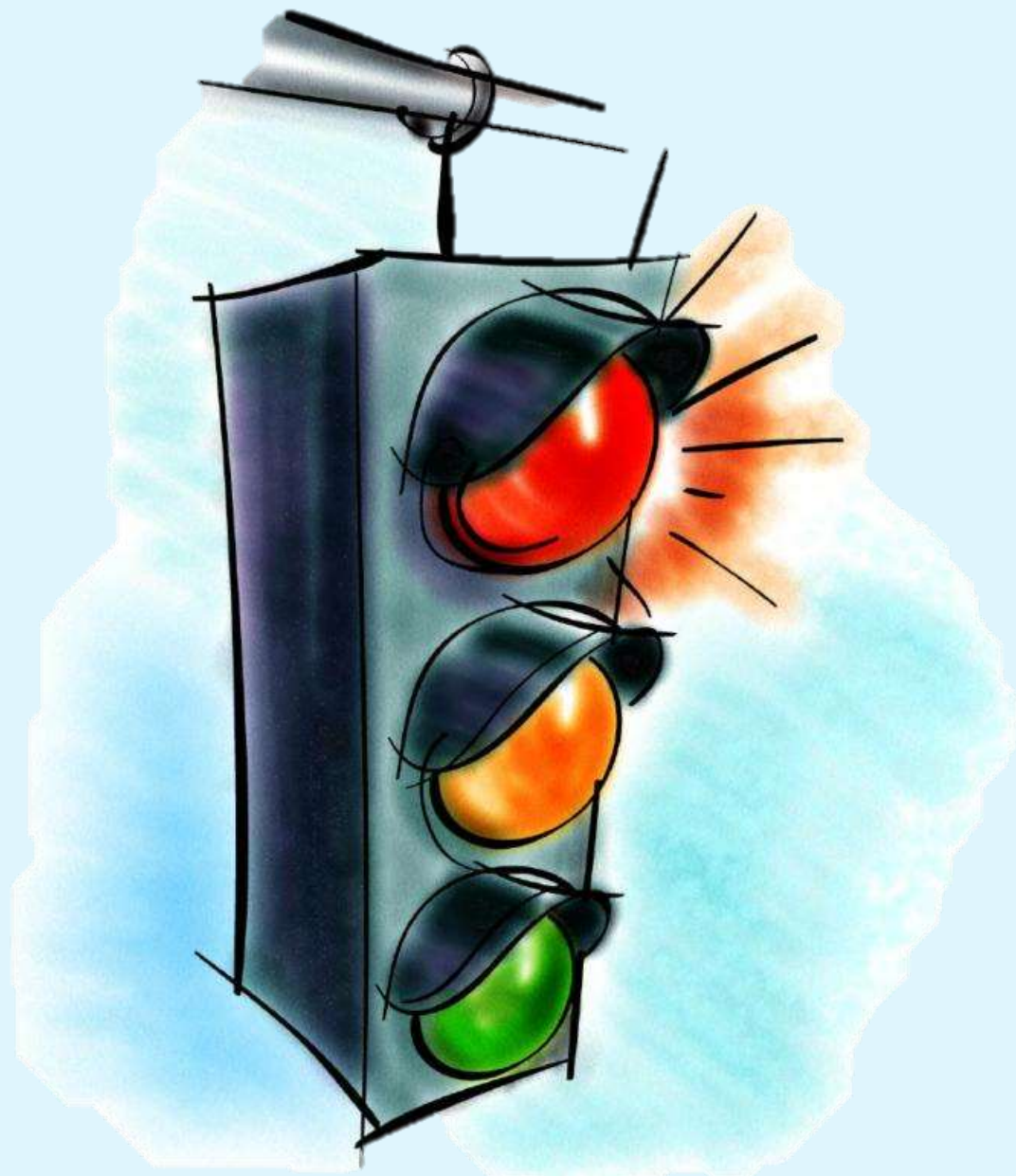




**Ознакомление детей с правилами ПДД посредством чтения и обсуждения литературных произведений:  
С.Михалков «Дядя Стёпа», М.Ильин «Машины на нашей улице»**



# Выставка литературы по ПДД в уголке для детей и родителей



## Рисование на тему: «Машины на улицах»



# Совместная деятельность: аппликация «Безопасное детство»



**Беседа о транспорте (виды транспорта и их назначение)  
«Машины всякие нужны, машины разные важны»**



# Театрализованная деятельность «Знаки всякие нужны...»





**ДЕТЯМ**

**ЗНАТЬ**




**ПОЛОЖЕНО**

Ознакомление детей и родителей с правилами ПДД посредством наглядного материала (плакат «Правила дорожного движения»)





# Памятка для родителей «Что могу сделать я?»



1. Быть примером для своего ребенка в поведении на дороге, как пешеход, и как водитель.
2. Пристегиваться в машине сам. Всегда.
3. Использовать автолюльку, автокресло или ремень (по возрасту) для ребенка. Всегда.
4. Купить себе и ребенку фликеры (светоотражатели) на одежду. Актуально в темное время суток и зимой.
5. Изучать и использовать новую информацию о безопасности детей на дорогах.
6. УЧИТЬ своего ребенка тому, что именно от поведения и образа мысли зависит ЕГО ЖИЗНЬ и ЖИЗНЬ ДРУГИХ ЛЮДЕЙ, участников дорожного движения.



**Желаем  
вам  
безопасной  
дороги!**